

# Porcinos

# SEPTIEMBRE

# 2024

## Faena (cabezas)

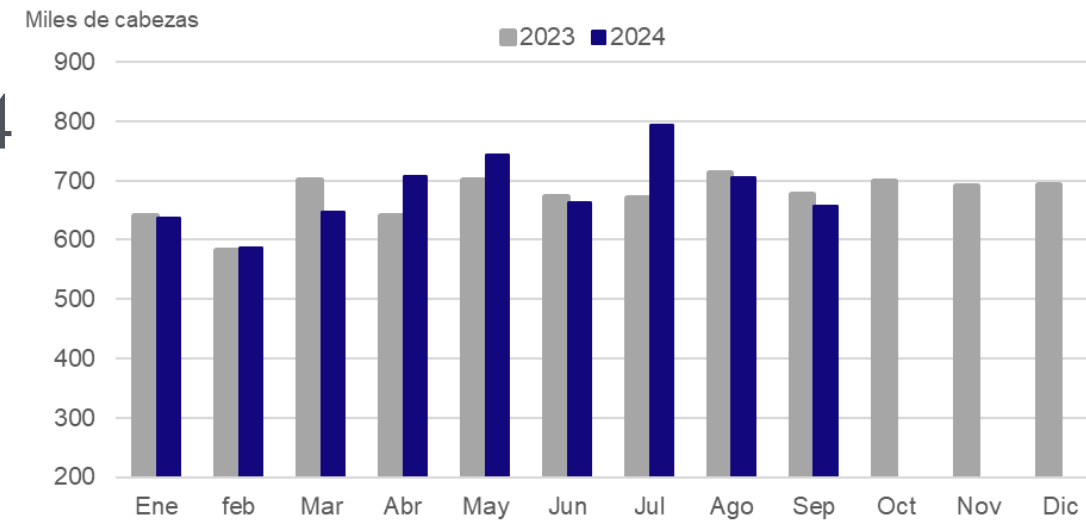
657.979  
Sept. 2024

6.143.584  
Ene.- Sept. 2024

▲ 2,3 %

Var. interanual

Ene.-Sept. 2024 vs Ene.-Sept. 2023



## Producción (tn res con hueso)

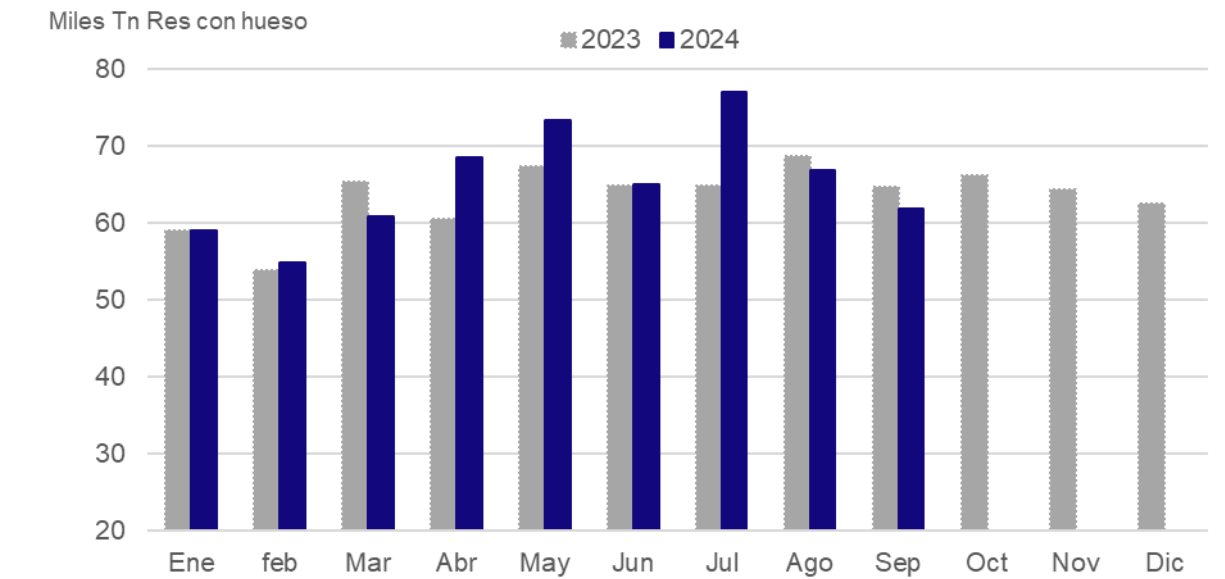
61.844  
Sept. 2024

587.044  
Ene. - Sept. 2024

▲ 3,1 %

Var. interanual

Ene.-Sept. 2024 vs Ene.-Sept. 2023



Fuente: elaborado en base a datos SIF-SIGICA

## Importaciones (tn peso producto)

2.552  
Sept. 2024

9.684  
Ene. - Sept. 2024

▼ -34,0 %

Var. interanual

Ene.- Sept. 2024 vs Ene.-Sept. 2023

## Exportaciones (tn peso producto)

1.501  
Sept. 2024

11.359  
Ene.-Sept. 2024

▲ 35,1 %

Var. interanual

Ene.- Sept. 2024 vs Ene.- Sept. 2023

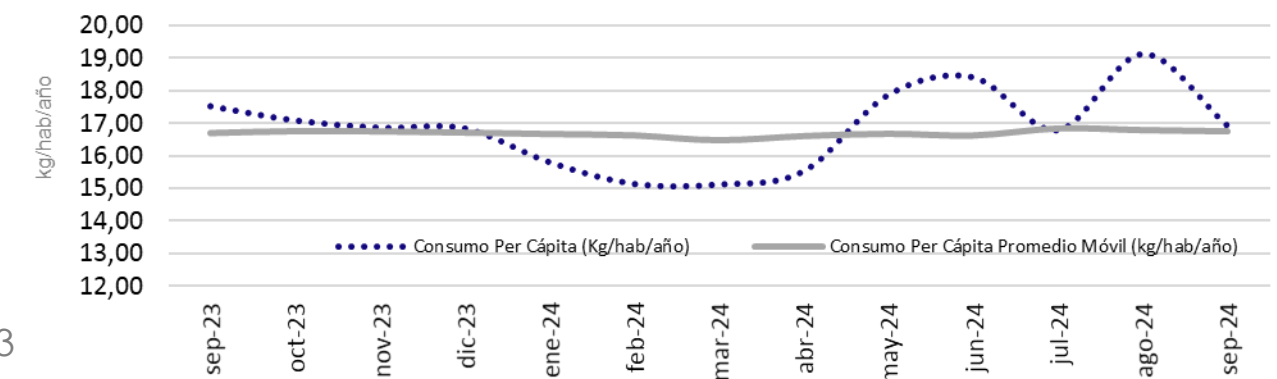
## Consumo Per Cápita – Promedio Móvil (kg/hab/año)

16,76  
Sept. 2024

▲ 0,3 %

Var. interanual

Sept. 2024 vs Sept. 2023



Fuente: elaborado en base a datos INDEC

\*Complejo Exportador Porcino – incluye productos no comestibles

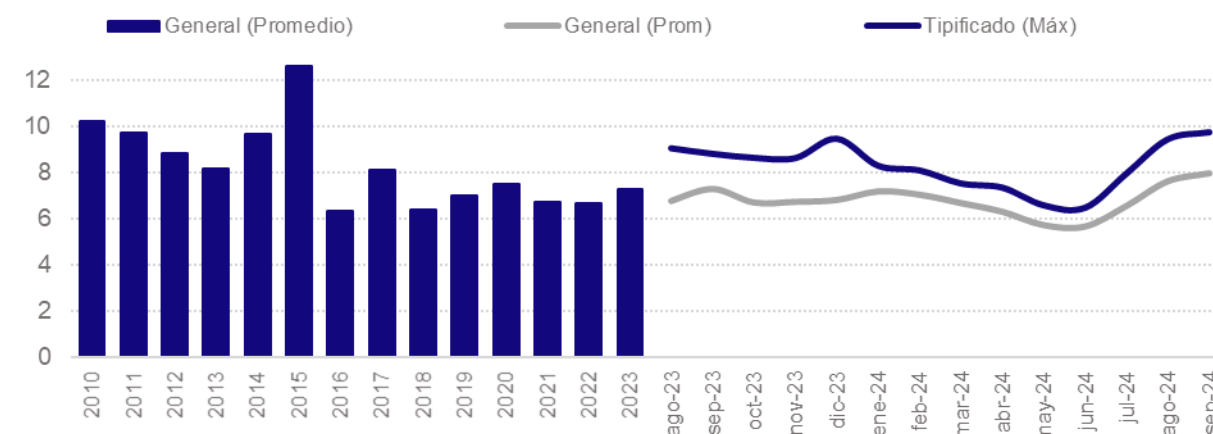
[METODOLOGÍA DE CÁLCULO](#)

## Relación Capón/Maíz (\$ capon/\$maíz)

9,8  
Sept. 2024

▲ 10,5 %

Var. interanual  
Sept. 2024 vs Sept. 2023

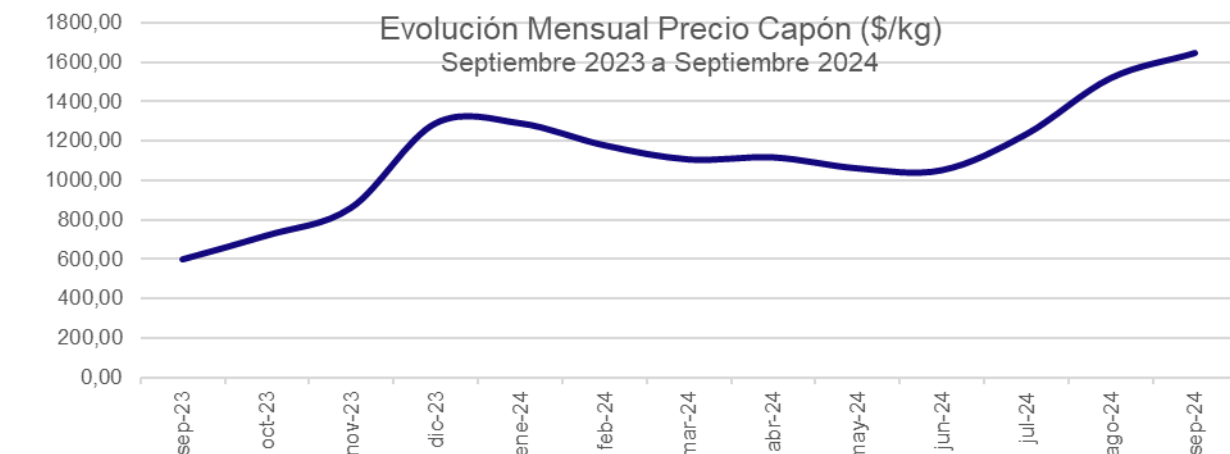


## Precio Capón Tipificado Máximo (\$/kg vivo)

1.648,26  
Sept. 2024

▲ 173,6 %

Var. interanual a precio corriente  
Sept. 2024 vs Sept. 2023



\*Datos preliminares  
Dirección Porcinos, Aves y Animales de Granja  
Dirección Nacional de Ganadería



Ministerio  
de Economía  
República Argentina

Secretaría de Agricultura,  
Ganadería y Pesca